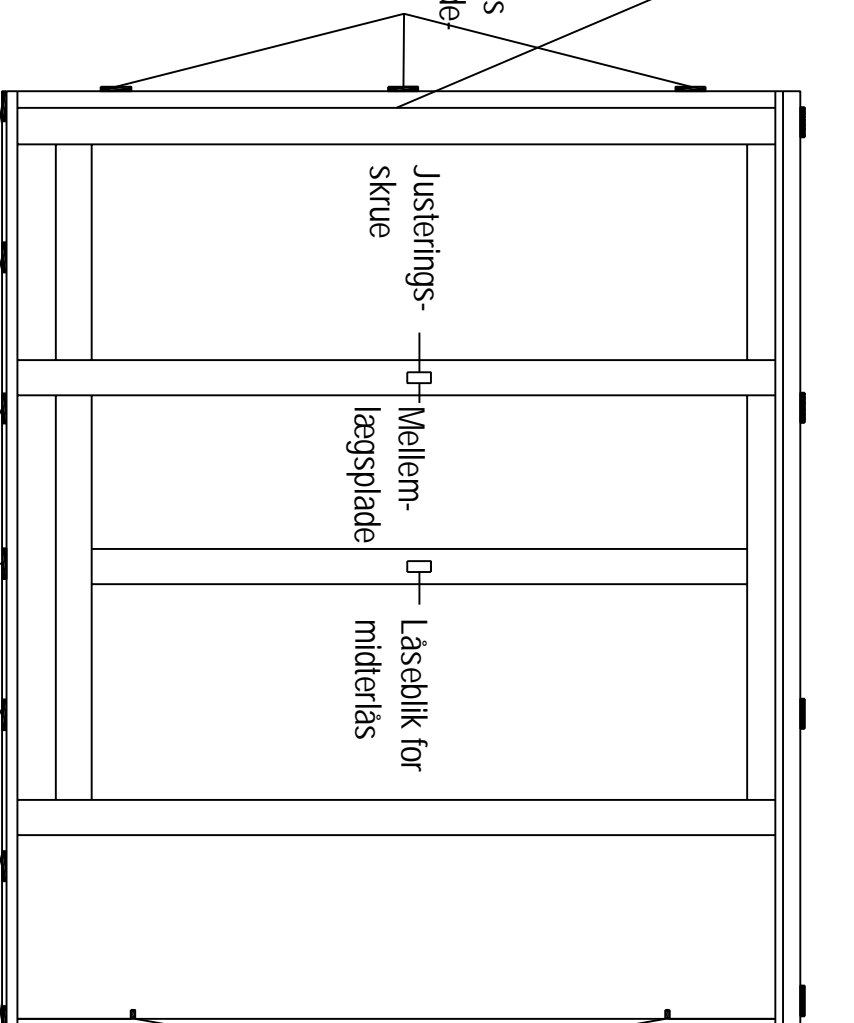


# MONTERING OG JUSTERING AF HÆVESKYDDEDØR

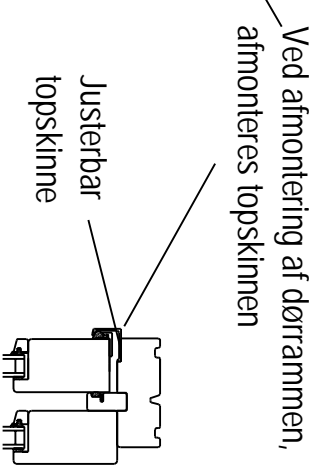
Dette dokument skal afleveres til slutbruger

Ved træ/alu hæveskydedøre er alukappen på stående sidekarm løs medleveret for montage.

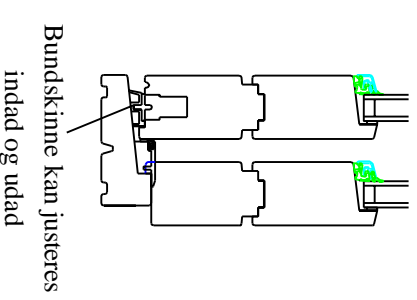
Hæveskydedøren skal opklodses og fastgøres for hver 90 cm i sider og topkarm.



Bundkarm skal opklodses under hver sidekarm og under køreskinnens fikspunkter, så bundkarmen er vandret og snorlige. Bundkarmen skal fastgøres for hver 90 cm.



Justerbare låsertapper  
Låsertapper er ikke justeret fra fabrik.  
Skal færdigjusteres ved montage.



Hæveskydedøre kan på grund af vejret kræve justering et par gange om året.  
Derudover er det vigtigt at oliere bundstykket efter behov.

**Der må ikke benyttes  
montageskum til  
hæveskydedører.**